

“全省系统”家长端操作流程

一、下载“川教通”APP

使用手机进入应用商店，搜索“川教通”，完成下载、安装。



二、招生升学入口

进入“川教通”APP，选择对应学段的升招报名系统（**幼儿园入园报名、小学入学报名、初中入学报名**）。（注意：不需要注册账号，直接点击进入报名。）



三、学生填报

(一) 输入学生真实姓名、选择身份证件类型，输入学生真实身份证件号。

(二) 输入真实有效且长期使用的手机号，获取验证码，绑定手机号。(注意：只有第一次登录需要绑定手机号)

The screenshot shows a mobile application interface for the '四川省幼升小招生升学信...' (Sichuan Province Kindergarten to Primary School Admission and Enrollment Information). The page title is '欢迎参加 2023年·四川省幼升小' (Welcome to participate in the 2023 Sichuan Province Kindergarten to Primary School Admission). Below the title, it says '请为 张三 (****0100) 绑定手机号验证后继续' (Please bind the phone number for Zhang San (****0100) and verify to continue). There are two input fields: '手机号 请输入' (Phone number, please input) and '验证码 请输入' (Verification code, please input). A blue button labeled '获取' (Get) is next to the verification code field. A large blue button labeled '继续' (Continue) is at the bottom. A link '返回上一步' (Return to the previous step) is at the very bottom.

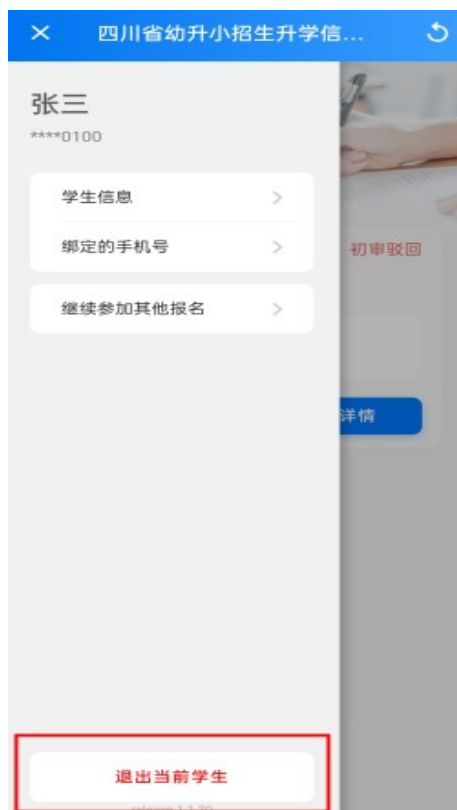
(三) 完善学生个人信息，填写真实的学生身份信息。

The screenshot shows the '学生信息完善' (Complete Student Information) page. It says '请为 张三 (****0100) 完善学生信息后，再继续下一步操作' (Please complete the student information for Zhang San (****0100) and then continue with the next step). The form is titled '学生身份信息' (Student Identity Information) and includes several fields: '性别' (Gender) with a dropdown menu, '出生年月' (Date of Birth) with a date picker showing '2012-10-09', '国家/地区' (Country/Region) with a dropdown menu, '民族' (Ethnicity) with a dropdown menu, and '家庭地址' (Home Address) with a text input field. A large blue button labeled '继续' (Continue) is at the bottom, highlighted with a red border.

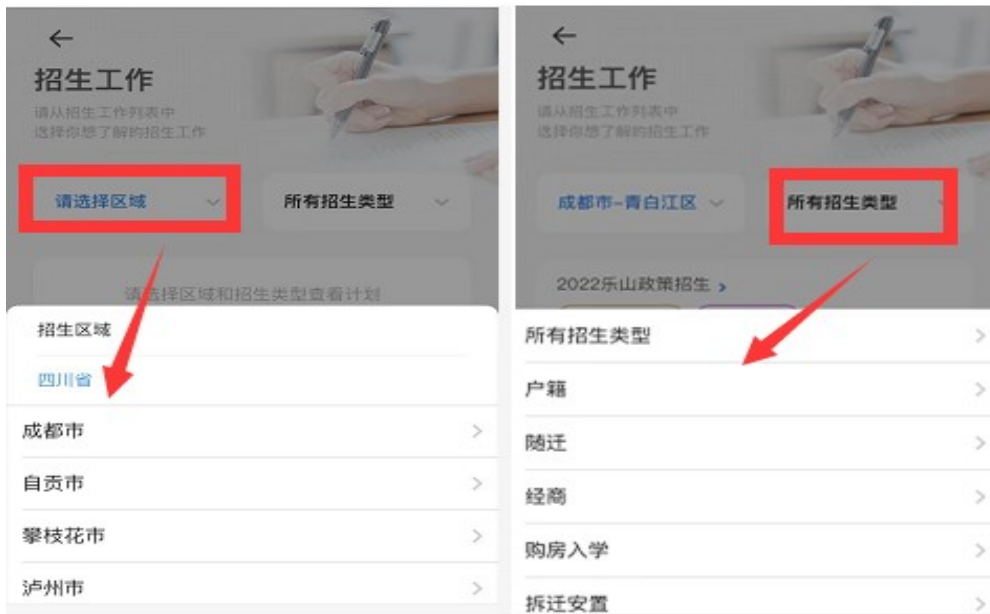
(四) 进入报名首页，点击“去报名”。



注意：在首页点击“更多功能”，可以查看学生信息并编辑，可以修改绑定的手机号码，能继续报名其它批次报名，可退出当前学生，给其他学生报名。

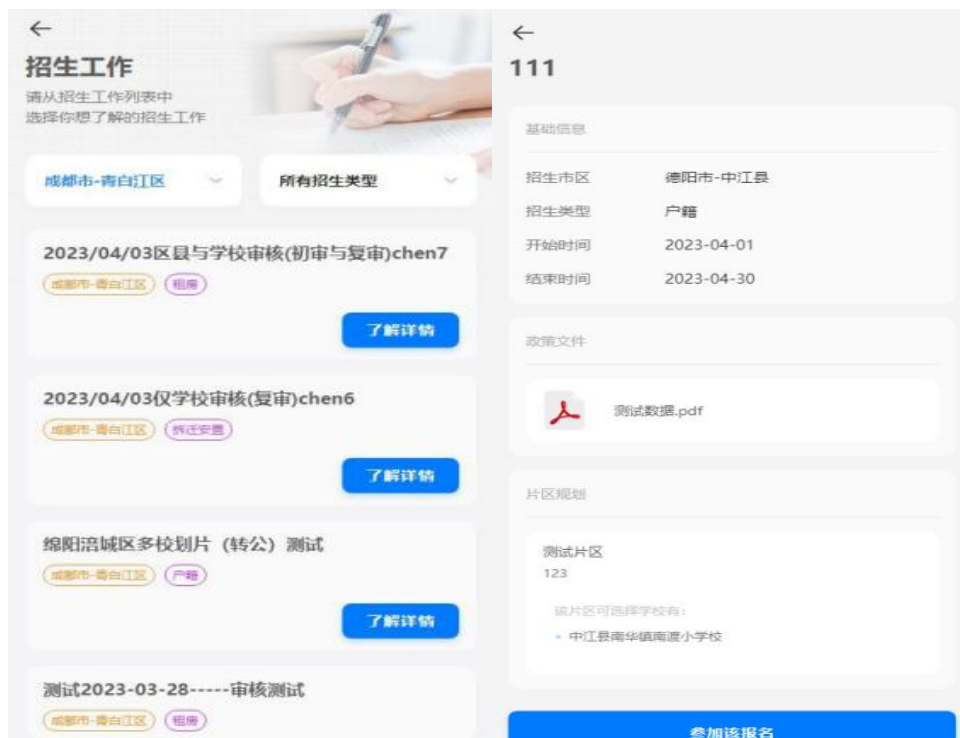


（五）选择招生区域和招生类型



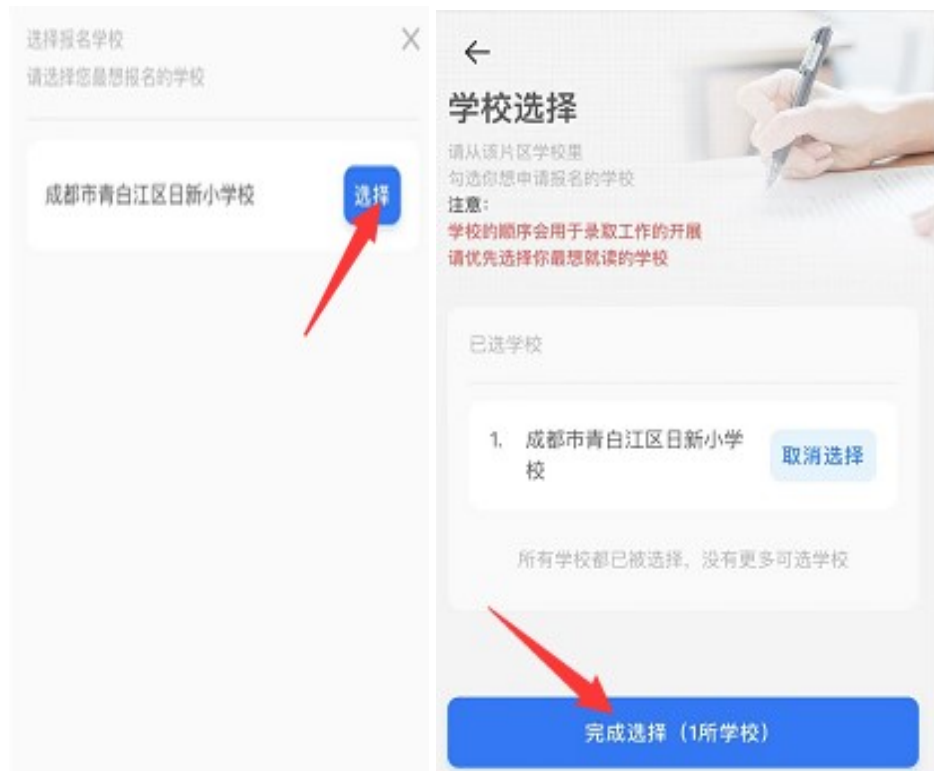
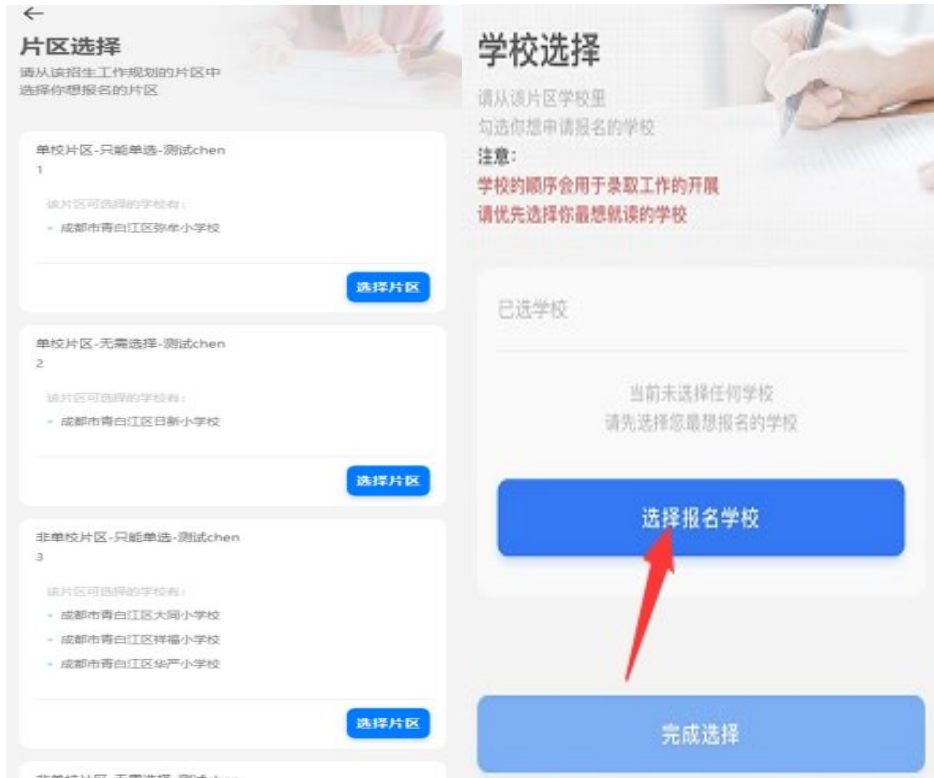
（六）政策阅读

点击“了解详情”查看所选择招生计划



(七) 参加报名

1. 阅读片区招生范围，点击“选择片区”按钮后，选择需要报名学校。



2. 点击“完成选择”，再次确认片区及学校后点击“确认，发起报名申请”完善报名资料，提交报名申请。提交报名申请界面，可以查看招生工作安排、更换报名片区、填写招生要求的内容等功能。



3. 完善相关资料及佐证材料上传后点击“提交报名申请”，等待材料初审。



(八) 查看审核结果

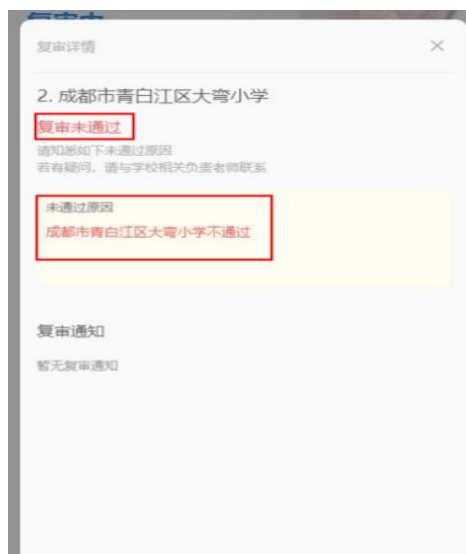
1. 报名初审结果通过“川教通”APP 首页“我的”“消息通知”查看。
点击“审核通知”下面“查看详情”按钮可跳转至填报页面进行查看或修改。



2. 初审结果分“初审通过”和“初审驳回”两种情况，如被驳回，首页点击“详情”查看驳回原因，被驳回可以修改信息后再次提交。



3. 报名复审结果通过“川教通”APP 首页“我的”“消息通知”查看。复审阶段会显示填报学校复审（现场审核）结果，复审（现场审核）通过，则显示“复审通过”；如果复审（现场审核）未通过，点击“详情”按钮，查看未通过的详情信息。（注意：复审未通过不可再修改再提交）



四、录取

学生通过了审核后，进入录取阶段。待系统发布录取结果后，通过“川教通”APP 首页“我的”“消息通知”查看。也可进入首页查看录取结果。



五、报名报到

查看已录取学校，到校扫码报到。

录取结果

各学校录取结果如下
请去已录取的学校参加报名报到

1. 成都市青白江区日新小学校 已录取

报名学生

学生姓名 黄丽

身份证件类型 居民身份证

身份证件号 511124200502125721

[去报名报到](#)

